

Formato de Acompañamiento Académico a Distancia  
 como medidas para prevención del COVID-19

Periodo: Del 20 de abril al 30 de abril de 2020

Docente: Mrs. MARIE PLAZA CAMACHO, INE ARQ. ENRIQUE PLAZA CAMACHO

Asignatura/Submodulo: SUPERVISIA LA INSTALACION HIDROSANITARIA

Contenido de Aprendizaje: DIAGNO DE INSTALACIONES HIDROSANITARIAS EN PLANTA E ISOMETRICO

Grupo: 4AM Especialidad: CONSTRUCCION

4AM turno vespertino HAV, HBU

Actividad a realizar	Producto de Aprendizaje	Ponderación	Medio de envío	Fecha de entrega de Actividad
<p><u>TRABAJO DE INVESTIGACION.</u></p> <p>1.- sistemas de abastecimiento de agua.                      Fina: sistema de abastecimiento, directo, por gravedad, combinado y por presión; hacer un resumen del trabajo</p>	<p>Trabajo de investigación y resumen</p>	25%	Correo electrónico	24 de abril
<p>2.- Dibujo de lamina de baño tipo L                      (PLANTA) Dibujo de lamina de baño tipo L en isometria</p>	<p>Lamina de baño en planta                      lamina de baño en isometria</p>	25%	Correo electrónico	24 de abril
<p>4.- Dibujo de lamina de baño tipo en planta</p>	<p>Lamina de baño en planta                      lamina de baño en isometria</p>	25%	Correo electrónico	30 de abril
<p>5.- Dibujo de baño tipo en isometricas</p>	<p>Lamina de baño en planta                      lamina de baño en isometricas</p>	25%	Correo electrónico	30 de abril
<p>6.- Dibujo de lamina de baño tipo 4 en planta.</p>	<p>Lamina de baño en planta                      lamina de baño en isometricas</p>	25%	Correo electrónico	30 de abril
<p>7.- Dibujo de lamina de baño tipo 4 en isometricas</p>	<p>Lamina de baño en planta                      lamina de baño en isometricas</p>	25%	Correo electrónico	30 de abril

OBSERVACIONES:

Correo electronico pcamachomario@gmail.com grupo 4am  
 Correo electronico envigua plaza camacho I@gmail.com grupos HAV, HBU

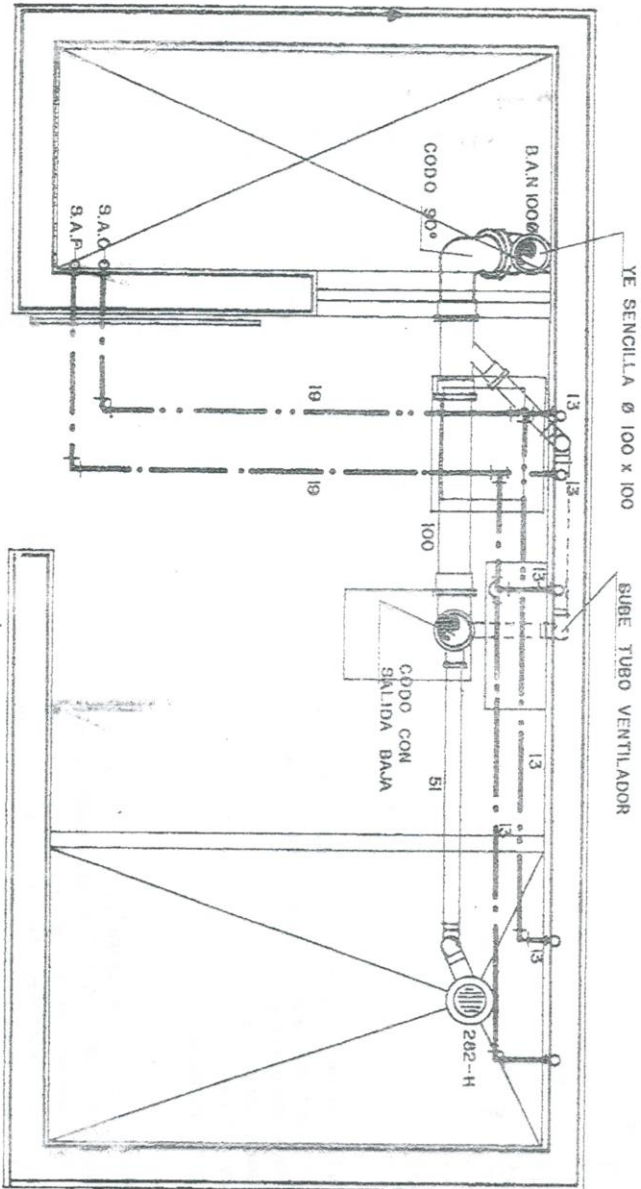
Favor de entregar (enviar) todo junto en las fechas indicadas

12/2020

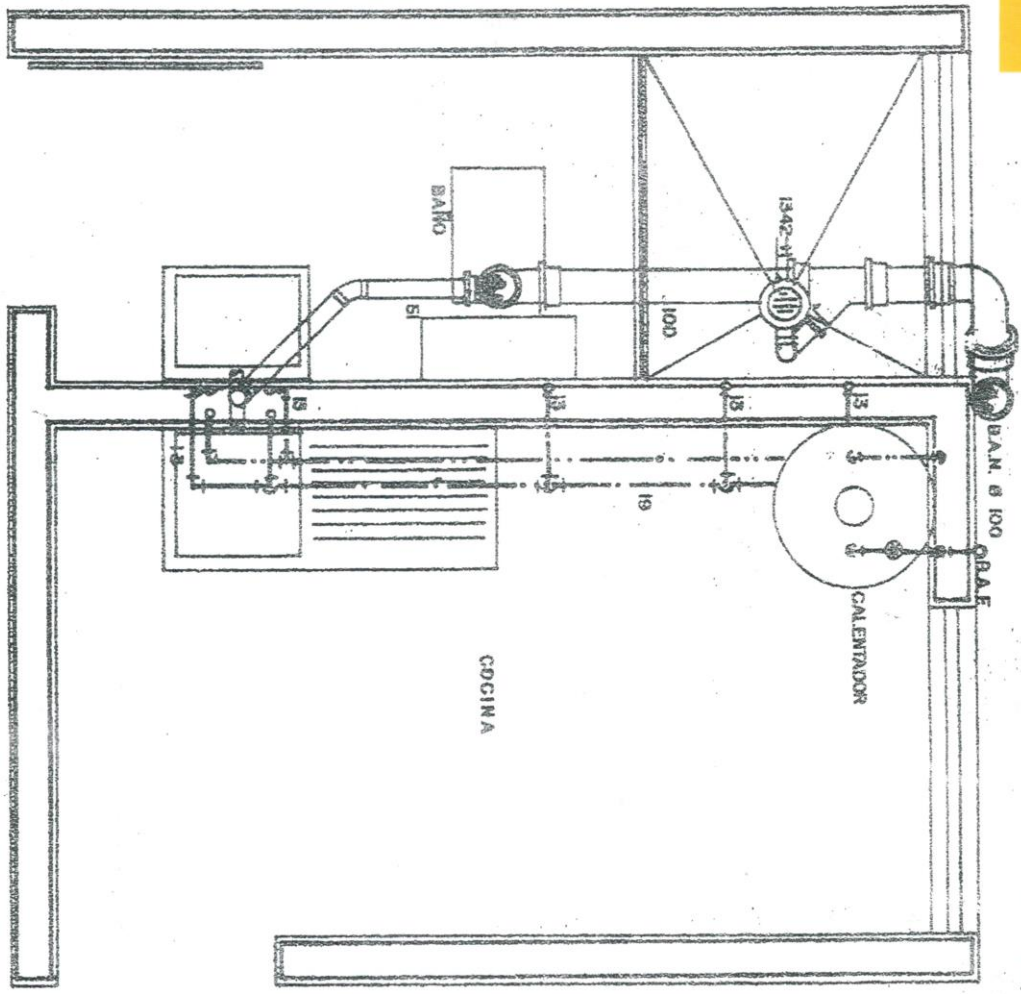
12/104

20-24  
ABRIL

# BAÑO TIPO I



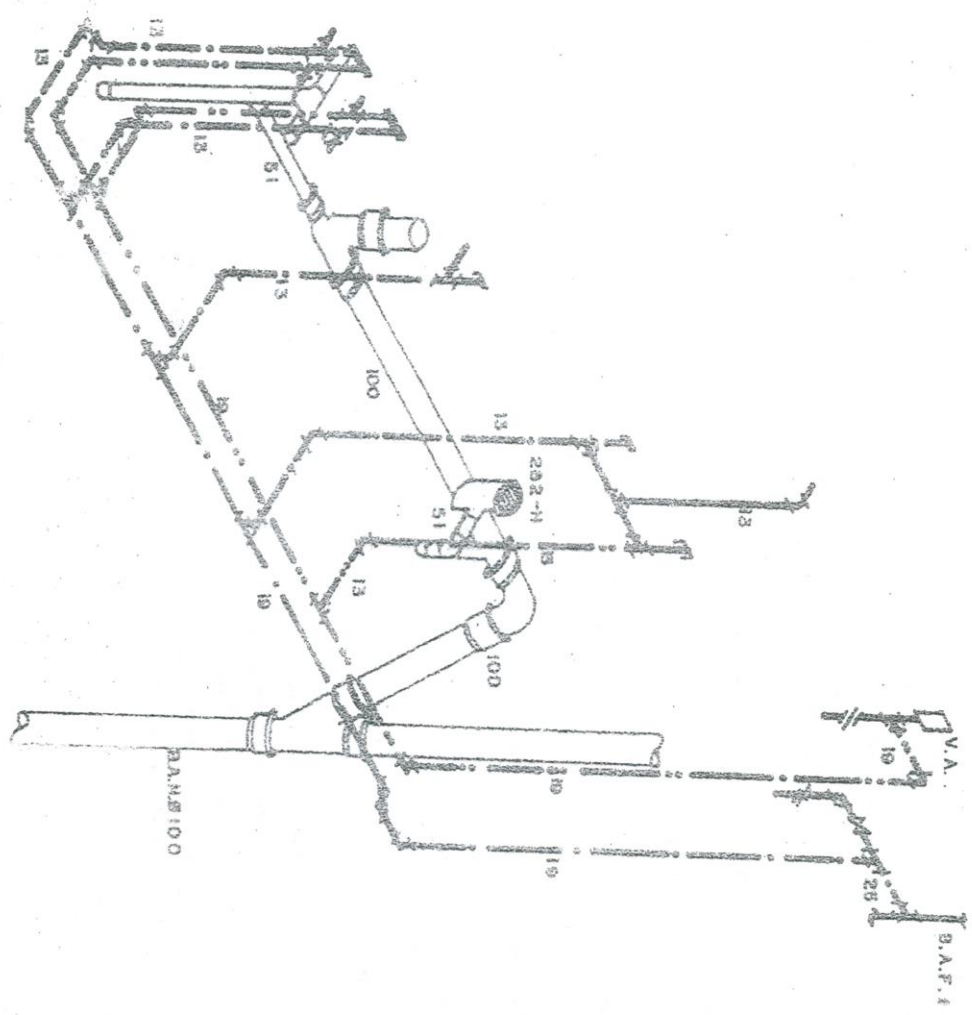




# BAÑO TIPO N.º 3

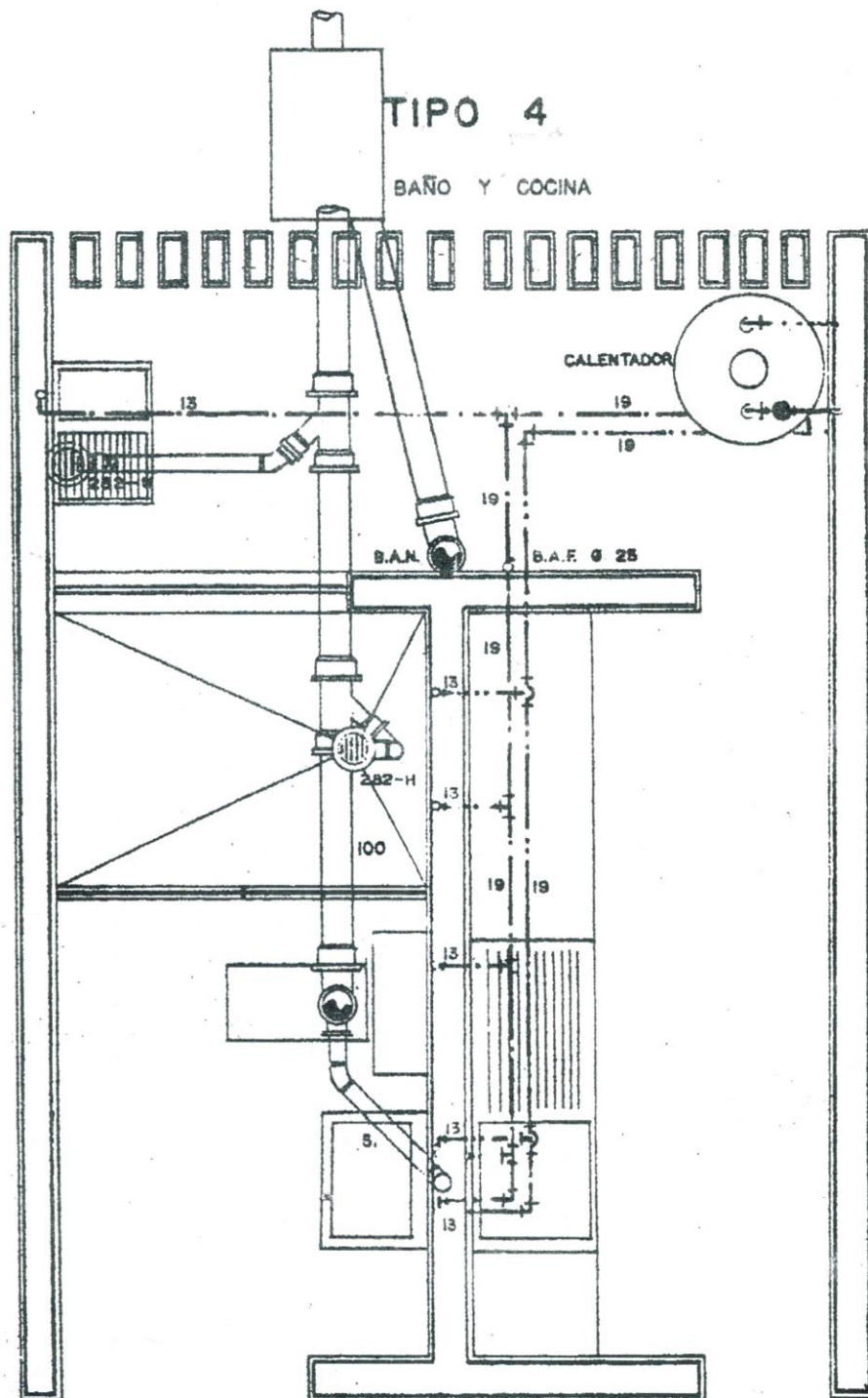
ESCALA 1:20

27 a 30  
A.P.L.

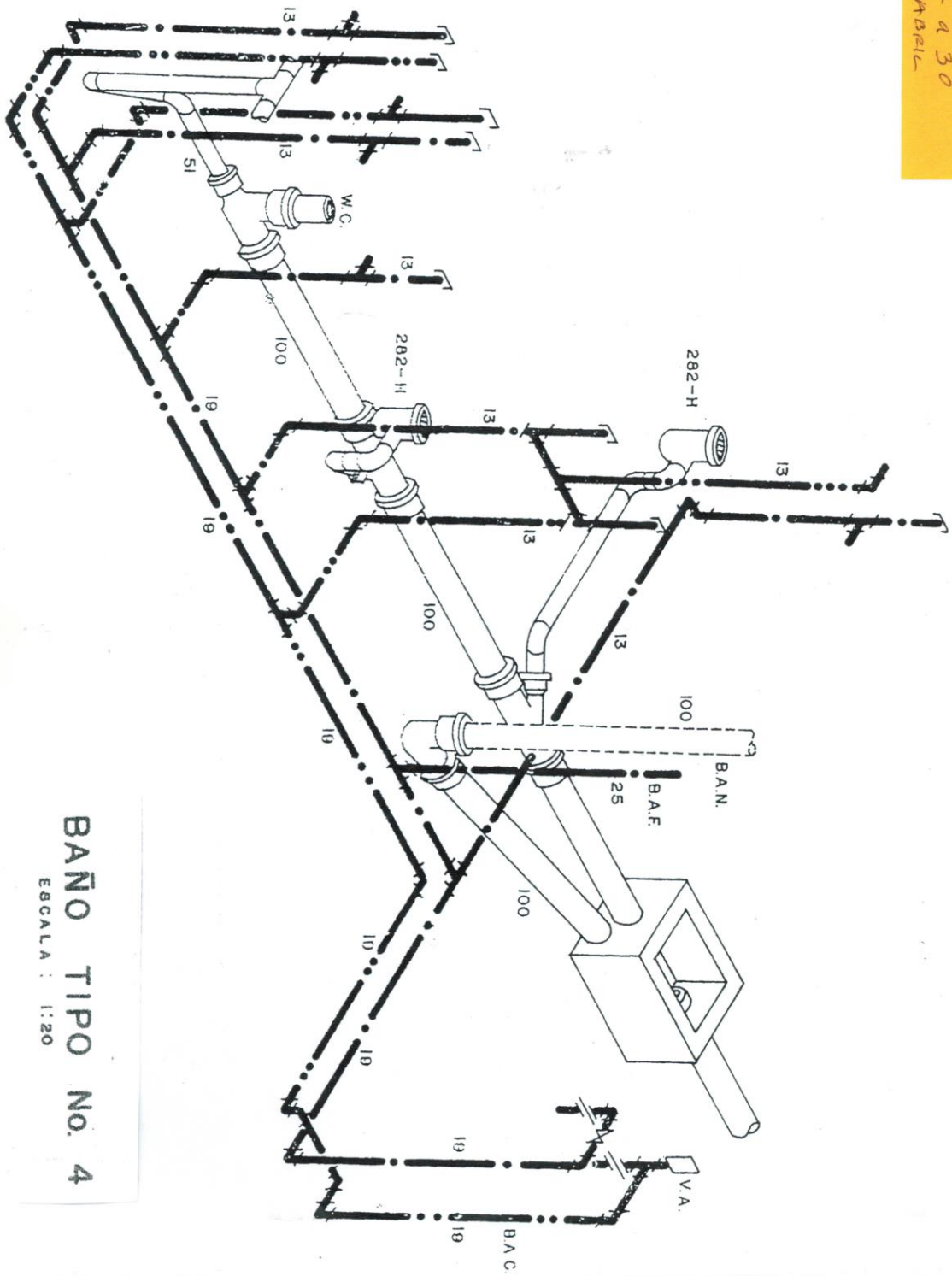




27 a 30  
ABAL



27 a 30  
A3/PL



**BAÑO TIPO NO. 4**  
ESCALA : 1:20