


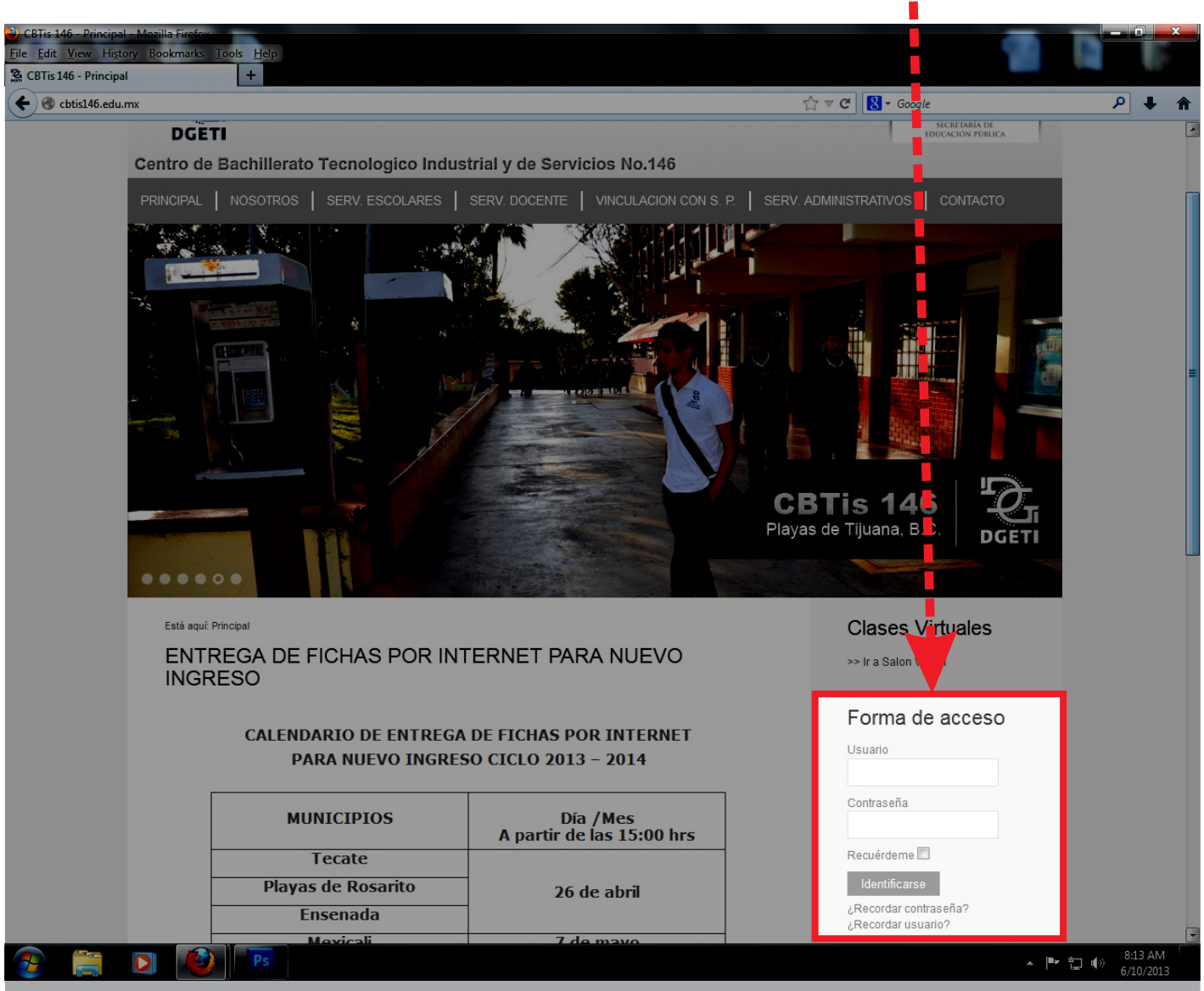


# COMO ENTRAR A EVALUACIÓN

1.- Escoje navegador de internet     
explorer      FireFox      Chrome

2.- Ve a la pagina web de la escuela [www.cbtis146.edu.mx](http://www.cbtis146.edu.mx)

3.- En la parte derecha debajo de la imagen, encontraras la Forma de acceso.



The screenshot shows the website for Centro de Bachillerato Tecnológico Industrial y de Servicios No.146. The page features a navigation menu, a main banner image, and several content sections. A red dashed arrow points from the text above to a red-bordered box containing the login form titled 'Forma de acceso'.

SECRETARIA DE EDUCACION PUBLICA

**DGETI**  
Centro de Bachillerato Tecnológico Industrial y de Servicios No.146

PRINCIPAL | NOSOTROS | SERV. ESCOLARES | SERV. DOCENTE | VINCULACION CON S. P. | SERV. ADMINISTRATIVOS | CONTACTO

Está aquí: Principal

**ENTREGA DE FICHAS POR INTERNET PARA NUEVO INGRESO**

**CALENDARIO DE ENTREGA DE FICHAS POR INTERNET PARA NUEVO INGRESO CICLO 2013 - 2014**

MUNICIPIOS	Día / Mes A partir de las 15:00 hrs
Tecate	26 de abril
Playas de Rosarito	
Ensenada	
Mexicali	7 de mayo

**Clases Virtuales**  
>> Ir a Salon

**Forma de acceso**

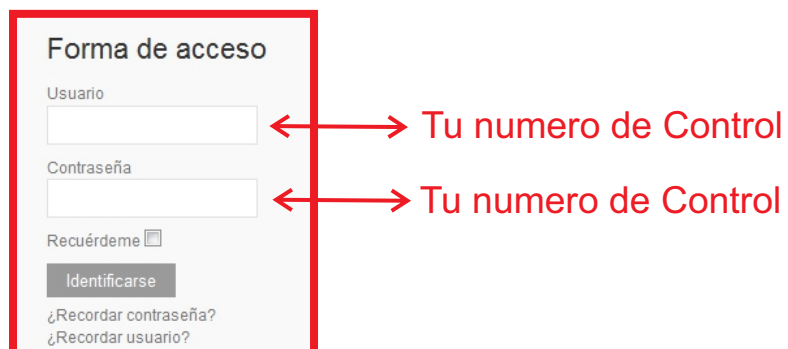
Usuario

Contraseña

Recuérdeme

¿Recordar contraseña?  
¿Recordar usuario?

PARA ENTRAR  
llena la Forma de acceso



**Forma de acceso**

Usuario  
 ← Tu numero de Control

Contraseña  
 ← Tu numero de Control

Recuérdeme

¿Recordar contraseña?  
¿Recordar usuario?

- 4.- Al entrar en la parte de arriba de Forma de Acceso Te aparecera el menu que dice TUTORIAS con dos enlaces para llenar las dos encuestas
- 1.- para evaluar el programa.
  - 2.- para evaluar a tu tutor

The screenshot shows the website for Centro de Bachillerato Tecnológico Industrial y de Servicios No.146. The page features a navigation menu with links like 'PRINCIPAL', 'NOSOTROS', 'SERV. ESCOLARES', etc. A large banner image shows students in a classroom. Below the banner, there are sections for 'ENTREGA DE FICHAS POR INTERNET PARA NUEVO INGRESO' and 'CALENDARIO DE ENTREGA DE FICHAS POR INTERNET PARA NUEVO INGRESO CICLO 2013 - 2014'. On the right side, there is a 'Forma de acceso' section with a 'Desconectar' button. A red dashed arrow points from the text above to the 'TUTORIAS' menu item, which is highlighted with a red box. The 'TUTORIAS' menu includes links for 'Evaluacion del programa' and '2AM-A Tutor'.

- 5.- Al terminar de contesta cada encuesta presionar el boton NEXT para que ser registren tus respuesta. Una vez enviadas tus respuesta ya no se pueden modificar

The screenshot shows a survey question: '16. Es satisfactorio el programa de tutoría? Copy 3 \*'. Below the question are five radio buttons labeled 1, 2, 3, 4, and 5. A red box highlights the 'Next >>' button. Below the survey question, there is a section titled 'Sitios de Interés'.

- 6.- Concluidas las dos encuestas. Por seguridad desconectate utilizando el boton correcto

The screenshot shows the 'Forma de acceso' section of the website. It displays the text 'Hola, 2AM-A' and a 'Desconectar' button. A red arrow points to the 'Desconectar' button.